

ideal lux®

IDEAL LUX s.r.l.
Via Taglio Destro 32
30035 Mirano (VE) Italy
www.ideal-lux.com

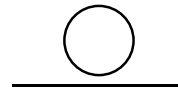
IDEAL LUX Warehouse
Via delle Industrie, 8/D
30036 Santa Maria di Sala (Venezia)
8.00 - 12.00 / 13.30 - 17.00

ideal lux®



REV 09/01/2019


Alfiere TL1 Big



Lampada da tavolo
Table lamp
Lampe de table
Tischlampe
Lámpara de sobremesa
Настольные лампы

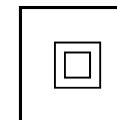
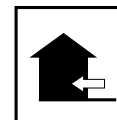

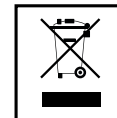



max 1 x 60W E27 / 220~240V
50/60Hz
- 8021696032436 CROMO



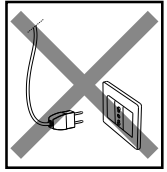
68,5

— ø 22 —

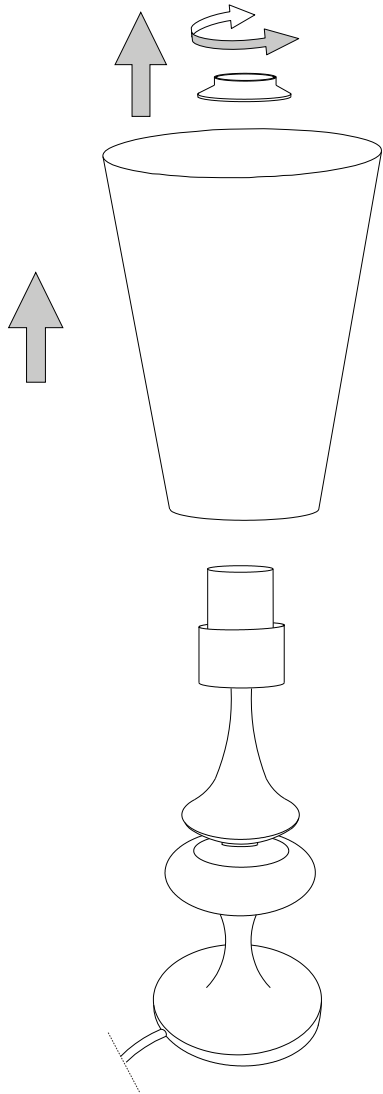


IDEAL LUX s.r.l.
Via Taglio Destro 32
30035 Mirano (VE) Italy
www.ideal-lux.com

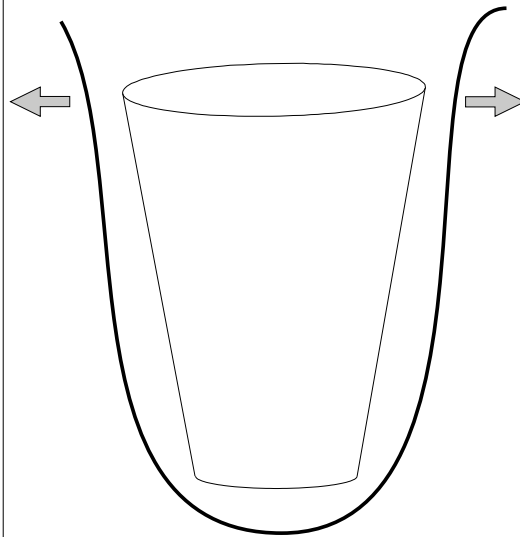
IDEAL LUX Warehouse
Via delle Industrie, 8/D
30036 Santa Maria di Sala (Venezia)
8.00 - 12.00 / 13.30 - 17.00



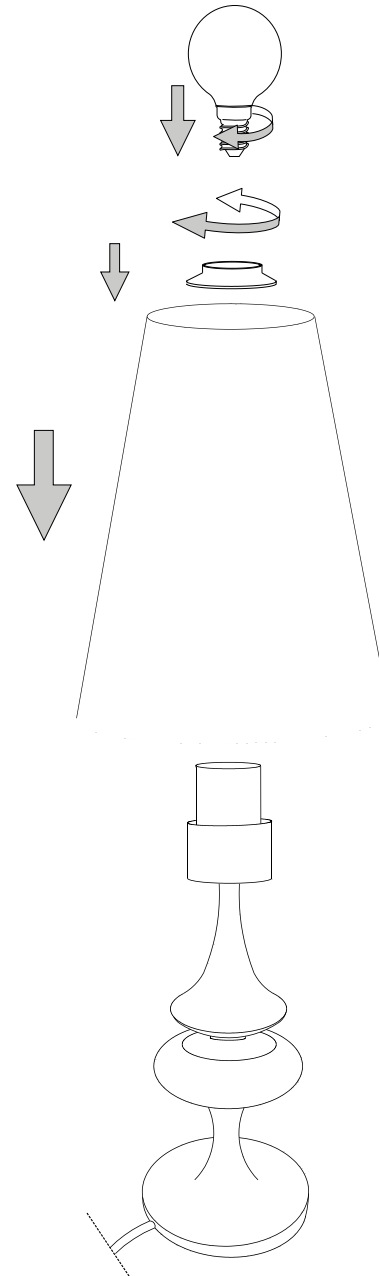
①



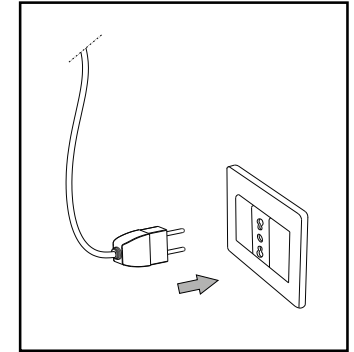
②



③



④



- 6.
7. för det material som de ska fästas på. De som följer med kan vara olämpliga.
8. Dra åt skruvarna ordentligt för att undvika kontaktproblemen.
9. Den här produkten får endast installeras inomhus.
10. LUPULSPNMMNNHMLVVTUVVTHSPMUKMHSFNH
11. 7VKRLUPULSPNMPKPRPUSSSHVVUMVTVUVVHSPMUKMHSFNH
12. Produkt som endast kan installeras i taket.
13. Produkt som endast kan installeras på väggen.
14. Lampans vikt måste hållas upp av kedjan. Justera elkabeln så att den är längre än kedjan.
15. (UjUKIHNNSEKSHTVTOHXULMMLRZTPULFPNLUNPNLURH
16. 4LSSHUNSEKSHTVUUVJOKLJLSEMETSLRHSSPKKLPUPTPHUKMRLDQLORSSHZ som anges på ikonen. Lampan kan orsaka brand om minimiavståndet inte iakttas.
17. SEKSHVTLKLNLUKKB(UjUKIHNNSEKSHTVTPRRTLKLUUHVZIVS HSNVLSUSHTWSPYJRLHYHPUHPSSSLZHSUHPUUHUKLX
18. 6TLRLDLSHWRLLSSLEKLYZKLNLUHFWJOLUKHFLK reservdelar som överensstämmer med kraven i säkerhetsföreskrifterna.
19. Ljuskälla med ljusavgivande dioder (LED) som ej kan ersättas. Demontera inte produkten för KPVKLÖHRHUBKHBVULUVVWKLUPULPHUL9LUNELKMRPNKRVJOUKPR SÖPUNZLKL SVJOPHRHUNPUNZLKL
20. 7VKRLUPMEKKTLPKRPUN6TSHUWUPULPUKZÖHRPUNLUIH
21. 2SHÖSÖRLÖLNHMULKHKDKPZSLPUNLUVJOHLURKSKLKHÖKHUJUPUN anslutning till lampans metallstomme. Obligatorisk jordanslutning.
22. 2SHÖÖSÖRLÖLNHMULKHKDKPZSLPUNLUVJOHLUKLSPZSLPUNLSSHLUMJE tärt isolering. Jordanslutning behövs inte.
23. 2SHÖÖSÖRLÖLNHMULKHKDPSSMEZSTLKTJRLSfRnUpPUPUNUVKLYS[Jordanslutning behövs inte.
24. BKHKH
25. RKKHKTPUUNHMHÖRVWLKLUKPHTLLEYT
26. RKKHKTPUUNHMHÖRVWLKLUKPHTLLEYT
27. RKKHKTPUUNHMHÖRVWLKLUKPHTLLEYT
28. RKKHKTPUUNHMHÖRVWLKLUKPHTLLEYT
29. RKKHKTPUUNHJKHTT
30. VHSBKKTPUUNHJKHTT
31. BKHKH
32. RKKHKTVLPRHSHH[UKVW
33. VKKHKPKTHSÖPUN
34. RKKHKTVNU
35. RKKHKTVH[UBUR
36. RKKHKTVH[USHY
37. RKKHKTVBRHH[USHY
38. RKKHKTVSSMPPSNULKÖURUPUNPHLU
39. RKKHKTVSfRnHHPNULKÖURUPUNPHLU
40. 7VKRLUPSPNMMNNHMLVVTUVVTHSPMUKMHSFNH
41. Varning, risk för elektrisk stöt.
42. Tiitta inte direkt in i ljuskällan.

SL – VARNOSTNA NAVODILA

1. (MMPaVSUQaHO[LLYRLNHNHVVZLNHÖUKHKH,5
2. LNHHMMHÖZULZLVKSHNHPTLKVIP7HQLRVTMHSULVKMKRLaLaPaVKSHNHUQTZ PVPÖPORHÖQJPOVNHUPOVHaHUPTHÖNSLKHUHT7PUVäiPHUÖ
3. AHRVUVKHÖVULRVKaHO[LUHTLPL[HMWHÖUWZISÖULNHLSLRP7HÖ
4. 6LÖaNHUÖLSLRF7UPRHILSVKVKVHUHHÖHaHTLUGPaRSÖVVPaHÖSLJWISHÖLUP VKHÖSLJHSPWZISÖJPLSLRP7HY
5. 7KKUHTLÖHUÖTHSPRHÖPPTPRVSPäKMLHSUPTPKLSPZSLÖaRSÖP[LLSLRP7UVUHHÖBUÖ
6. 7VÖTLaUPKLSPHMMHSHORVKVZÖLÖZRL[TLWIK
7. ÖRTH[PHSaHO[HWZILUWVäHWKPLVHIPLÖaLUPÖRLPUÖSVÖRNLNSLKLHU THLPHSUHRHLÖNNHÖÖVÖZKPSPPSVÖLUPWVYVIPPUPÖaLU
8. VVäH[NUPLÖPÖRLKHVÖP[ÖHLPÖRVT
9. (MMÖUHTLUÖQSLaHUHTLPL[LUVHUÖWZ
10. (MMÖPWLÖUaHNVKUCUUVVTHSUUVLÖSÖLVÖUL
11. (MMÖPWLÖUaHULVÖKUVUHTLPL[LUHUVTHSUVLÖSÖLVÖUL
12. (MMÖUHTLUÖQSLaHÖVWUHTLPL[
13. (MMÖUHTLUÖQSLaHÖURVUHTLPL[
14. LUVSXTVWVKVAPLÖNNH5HÖPLUHMÖSUPRHILSHRVKHÖKHSÖVKLPNL
15. WäHISÖSLÖÖSRLRPULVZNNHÖUHLKULHÖULTV7P
16. 4LKÖÖSRVPUVZÖÖUPTVKTLV[TäKUVÖHUÖHUÖHÖVÖVäKaKHSÖRÖUJHÖÖ PRVUH6LZUHÖKLULHÖVÖLMaKHSÖULVÖHSHORVSVWV7PWÖHY
17. PÖSRHaNMÖUaHÖP[WäHISÖÖSLÖÖSRLRPZVaUH7LULZTÖTVVSVTHSVNLUÖZL ÖÖSRLZTV7UVZNYÖÖ7KaHTLUBVWHRHÖKHZVÖSHKPÖ
18. 6LÖaHÖP[UVZRSVVRÖUUVHSPMaIPVNHHRVÖHTLUBÖP[ÖTWäHÖP[SLUHKVTL ÖLKLSLRPPaVSUÖÖaHÖ[LaHRVURPÖWVÖZ
19. LSVIUPPÖULaHTLUSÖPTPZSVIUPTP3,KPVKHTP5LMaHÖSÖCPaKLSRHÖÖTKPVKL SHORVWVKÖÖV7P5LHÖSÖÖKVKV6P[LaSHÖUVRVWÖTWULWäHISÖÖ VÖSHSPHNÖÖLUPÖ7PÖS
20. (MMHÖVHÖSRV6LZÖULVÖNlaHTLUBÖCHVHSRV
21. 9HaYKÖILSLRP7UHaHÖP[HaHNVYÖÖUHaVÖVUVPaVSHJPÖUaHÖP[ÖPTYKUPRVTVaLTSÖL] RPÖLaHUUHRVURVÖVOPÖS7P6[LaUHVäLTSÖL]

22. 9HaYKÖILSLRP7UHaHÖP[HaHNVYÖÖUHaVÖVUVPUKYÖVÖHSPaVÖLUVPaVSHJPÖ 6aLTSÖL[ÖWIKHUH
23. 9HaYKÖILSLRP7UHaHÖP[HaHNVYÖÖUHaVÖVUVPULVÖÖPTUHWÖÖTTHUÖVÖ 6aLTSÖL[ÖWIKHUH
24. (MMÖUPaHÖPLU
25. (MMÖaHÖP[LUKVKVVTÖKÖKLSJLRH[ÖPÖWTLVZNNHTT
26. (MMÖaHÖP[LUKVKVVTÖKÖKLSJLRH[ÖPÖWTLVZNNHTT
27. (MMÖaHÖP[LUKVKVVTÖKÖKLSJLRH[ÖPÖWTLVZNNHTT
28. (MMÖaHÖP[LUKVKVVTÖKÖKLSJLRH[ÖPÖWTLVZNNHTT
29. (MMÖaHÖP[LUKVKVVTÖVÖ
30. (MMÖVSVUVTHaHÖP[LUKVKVVTÖVÖ
31. (MMÖUPaHÖPLU
32. (MMÖaHÖP[LUKLP[HRHSUPTWKHUÖTYKUPORHÖÖ
33. (MMÖaHÖP[LUKVKHUÖTYKUPORHÖÖJVKRVV[TUHÖDÖ
34. (MMÖaHÖP[LUKKLÖÖT
35. (MMÖaHÖP[LUKVKYKUPTPJÖP
36. (MMÖaHÖP[LUKVKYKUPTPJÖP
37. (MMÖaHÖP[LUKTV7UPTPYKUPTPJÖP
38. (MMÖaHÖP[LUKRVHRVÖÖVÖPÖVÖKV
39. (MMÖaHÖP[LUKKSNVÖÖVÖPÖVÖKV
40. (MMÖPWLÖUaHWRPÖHUÖÖVÖVUPaVSHJPÖPTTH[PHSVT
41. 7VaVHLVÖVSLRP7ULNHHKH
42. Prepovedano gledati v svetlobni vir.

FI - TURVAOHJEET

1. Laitte eurooppalaisten turvastandardien EN 60 598-1 mukainen.
2. pöSHPLHLPHÖPpöPpRVPHSVÖLLUTRHUHÖPöTTPÖÖRLÖPÖVÖHLÖKÖP tietoa paikallisilta viranomaisilta.
3. 1VPKLURPUHZUUVpöPZUTRHPZÖHZUUVUZYPLHLÖLÖPÖÖREPLOLU toimesta.
4. 1VÖRPVULPÖÖRÖÖVUHÖPUNVPLÖVUHÖKLPÖHRPÖVTHHUHSTPÖHÖÖSSLL UTÖUHPÖLÖPÖÖREPLOLUVPTLÖ
5. 2RLPÖVÖPÖSHPUHLUULUHZUUVHÖPOVSVPTLUÖLPö
6. Laitteessa on osia, jotka voivat polttaa.
7. 2RPUTH[PHHSPHHPPLPÖPpRPPUUPÖHÖPH2pöRPPUUPZH[PHHSPPUÖZLSPHÖÖ tulppia. Toimitelet ruuvit ja pultit eivät välttämättä ole sopivia.
8. Kiristä kaikki ruuvit kunnolla välttääksesi kosketusongelmia.
9. Laitte voidaan asentaa vain sisätilaan.
10. 3HP[LPZLSSWÖZUULHÖRÖUVTWHSPZÖSSLUÖUUVPSSL
11. 3HP[LPZLSSNZUULHÖRÖVHUUVTHHSPZÖSSLUÖUUVPSSL
12. Laitte, joka voidaan asentaa vain kattoon.
13. Laitte, joka voidaan asentaa vain seinään
14. Ketjun on kannatettava lampun painoa. Säädä sähköjohtoa siten, että se on ketjuun nähden pidempi.
15. 2pöHPUSHÖÖPKLUÖVLPSPVÖP[ÖHPTpöPp
16. 7KpöHPUSHÖÖHSHPÖLÖLULLöSPSSPÖHRRLZVÖP[ÖPUPTPLPöZHTVÖ HPÖLHÖSPWSVUÖZPUPTPLPöPÖLPUVKH[Ö
17. VÖSHVÖPöHPUPöSpZIVSPSSHTLRPÖSHVÖSVNLLUPSHTVÖL LPPZURTPRÖKVLÖLÖLÖPÖLULUURRUULHÖKLUHHUÖLU
18. 1VSHVÖVUTVÖPÖRRPÖZVUHÖKLPÖHöSPÖPpRöPöTpSöPÖVUVTHHU TppöZUTRHPÖHHVÖH
19. Valonlähde vaihtamattomilla valodiodeilla (LED). Älä pura tuotetta, sillä diodit voivat vahingoittaa silmiä. Älä upota veteen. Puhdista kostealla liinalla välttämällä liuotimia ja voimakkaita pesuaineita.
20. SHRRLLSSHHÖSHPL1VÖHTVÖPÖKHSÖRL
21. 3VRRHöPÖRÖSSPKLUHRHHÖLÖPÖVÖÖKÖKPUTHHKVPÖÖRHVUSPP[ÖHTW metallirakenteeseen. Pakollinen maadoitus.
22. 3VRRHöPÖRÖSSPKLUHRHHÖLÖPÖÖHRÖPÖRLHÖPULVÖVÖÖKÖKPUHÖHÖPÖZL LÖZLPHHKPTHHKVPÖ
23. Luokka III Sähköturvallisuuden takaa pienoisjännite (alle 50 V). Se ei vaadi maadoitusta.
24. Suojaamaton.
25. VÖRPPU[PKLULÖLÖPKLUÖPöPÖUTLUVSHÖPKLUÖHSRHPÖÖSPöPTT
26. VÖRPPU[PKLULÖLÖPKLUÖPöPÖUTLUVSHÖPKLUÖHSRHPÖÖSPöPTT
27. VÖRPPU[PKLULÖLÖPKLUÖPöPÖUTLUVSHÖPKLUÖHSRHPÖÖSPöPTT
28. VÖRPPU[PKLULÖLÖPKLUÖPöPÖUTLUVSHÖPKLUÖHSRHPÖÖSPöPTT
29. VÖÖULRÖPZSH
30. VÖRVVUHÖUÖLÖRÖLÖPZSH
31. Suojaamaton.
32. VÖPÖSHLÖPÖVPSH
33. Suojattu vedeltä korkeintaan 15° kallistuskulmassa.
34. Suojattu sateelta.
35. Suojattu vesiroiskeilta.
36. Suojattu vesisuihkelta.
37. Suojattu voimakkailla vesisuihkilla.
38. Suojattu väliaikaiselta upotukselta veteen.
39. VÖRKLULÖÖVÖRZSH[ÖLU
40. Laitte ei sovellu suojattavaksi termisesti eristävällä materiaallilla.
41. Varoitus, sähköiskun vaara.

42. Älä katso suoraan valonlähteeseen.