

ideal lux®

IDEAL LUX s.r.l.
Via Taglio Destro 32
30035 Mirano (VE) Italy
www.ideal-lux.com

IDEAL LUX Warehouse
Via delle Industrie, 8/D
30036 Santa Maria di Sala (Venezia)
8.00 - 12.00 / 13.30 - 17.00

ideal lux®



REV 28/10/2019

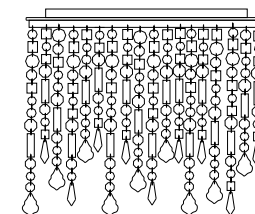
Rain PL3



Lampada da soffitto
Ceiling lamp
Plafonnier
Deckenleuchte
Lámpara de techo
Потолочные светильники

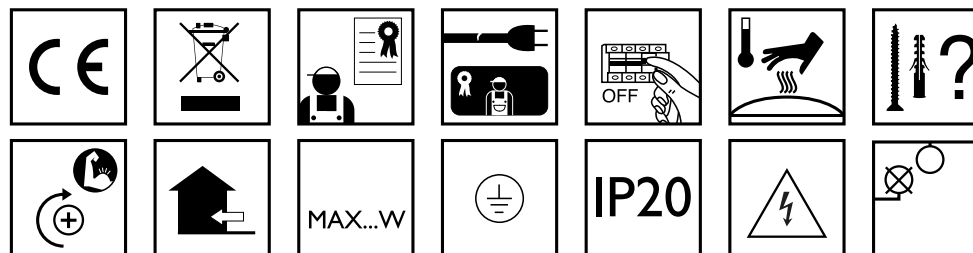


max 3 x 40W E14 / 220~240V
50/60Hz
- 8021696008370 TRASPARENTE



40

36

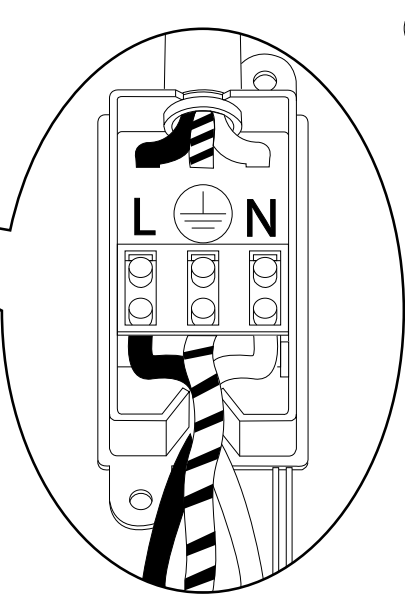
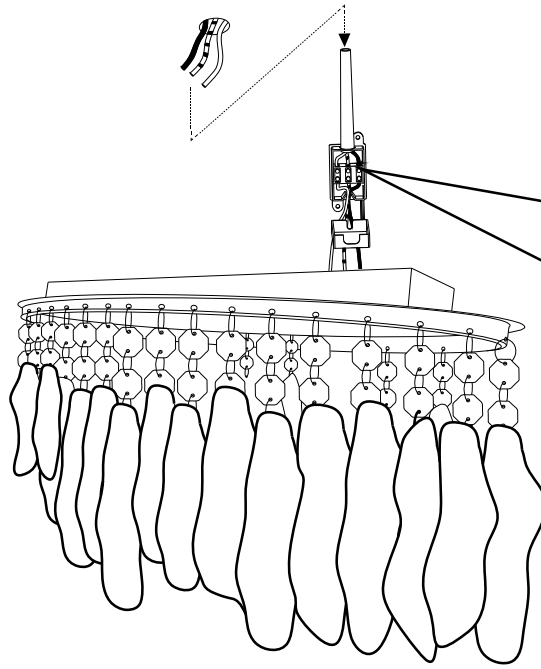
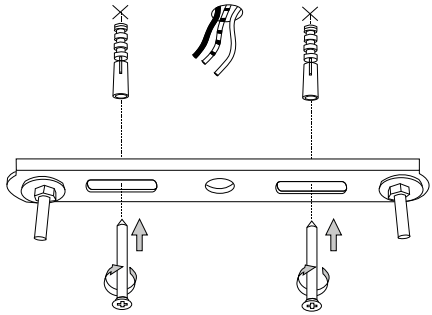


IDEAL LUX s.r.l.
Via Taglio Destro 32
30035 Mirano (VE) Italy
www.ideal-lux.com

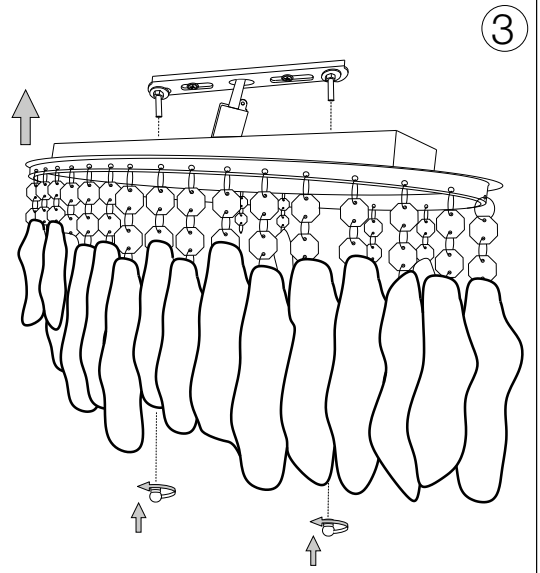
IDEAL LUX Warehouse
Via delle Industrie, 8/D
30036 Santa Maria di Sala (Venezia)
8.00 - 12.00 / 13.30 - 17.00



1

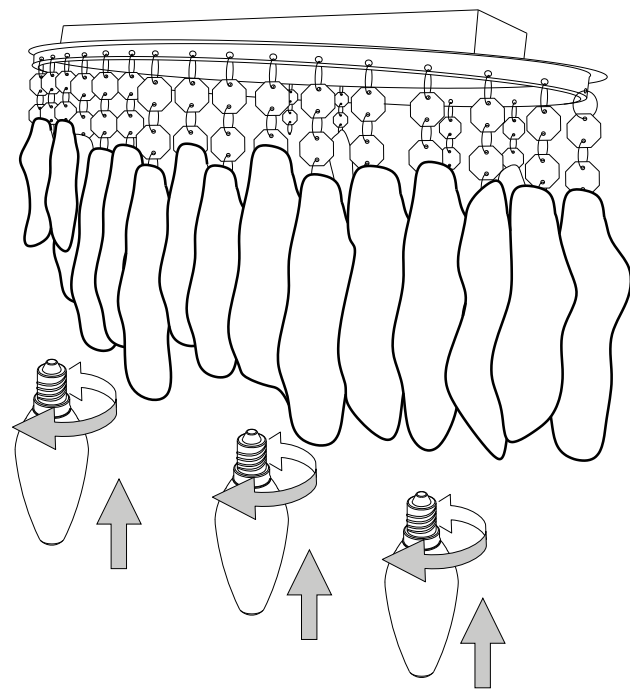


2

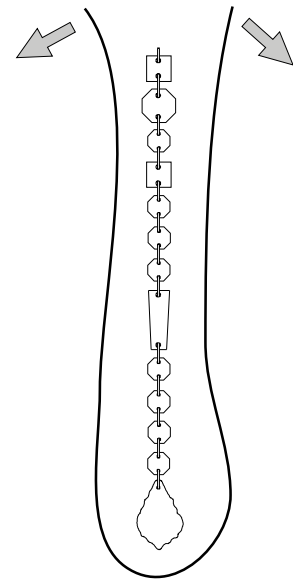


3

4



5



- 6.
7. för det material som de ska fästas på. De som följer med kan vara olämpliga.
8. Dra åt skruvarna ordentligt för att undvika kontaktproblemer.
9. Den här produkten får endast installeras inomhus.
10. LUPULSpTSPNMHNNHUMVTVUVTSHSPMAUKMHSPNH
11. 7VKRLUPULSpTSPNMKPRUPUSSSHVVUMVTVUVVHSPMAUKMHSPNH
12. Produkt som endast kan installeras i taket.
13. Produkt som endast kan installeras på vägen.
14. Lampans vikt måste hållas upp av kedjan. Justera elkabeln så att den är längre än kedjan.
15. (UjUKIHNNSEKSHTVTOHXULMMLRZTPULFENLUMUNPLUHREH
16. 4LSSHUNSEKSHTVUUVJOKLJLSEMETSLRHSSPKKLPUPPTPHUKMRLDLQORSSHZ som anges på ikonen. Lampan kan orsaka brand om minimiavståndet inte iakttas.
17. SEKSHVTLKLNLUKK(UjUKIHNNSEKSHTVTPTRHTLKKLUUHZIVS HSNVLUSSHVPTJRLHTHPUHPSSSLZHSUHPUUHUKLX
18. 6TLRDLQSHVRLSSLOKLYZKLKLUHHTJOLUKHFKL reservdelar som överensstämmer med kraven i säkerhetsföreskrifterna.
19. Ljuskälla med ljusavgivande dioder (LED) som ej kan ersättas. Demontera inte produkten för KPVKLQHRHUBKHGAVULUWVWKLUPULPHU9LUNELKMRPNKRJVJOUKPR SÖPUNZLKL SVJOPRHUNUNUNZLKL
20. 7VKRLUPMEKKTLPKRPUN6TSHUWUPULPukEHRPUNLUIH
21. 2SH0, SÖRLDLNHHULMKHDKPZSLPUNLUVJOHLURKSKLKHUHUJUPUN anslutning till lampans metallstomme. Obligatorisk jordanslutning.
22. 2SH00, SÖRLDLNHHULMKHDKPZSLPUNLUVJOHLUKLSPZSLPUNLSSMLUMJE tärt isolering. Jordanslutning behövs inte.
23. 2SH000, SÖRLDLNHHULMKHDPSSMEZSTLKTJRLSrNUPUPUNUNKLYS[Jordanslutning behövs inte.
24. BKKHK
25. RKKHKTVPUUNHMHBRVWLKLUKPHTLLEYT
26. RKKHKTVPUUNHMHBRVWLKLUKPHTLLEYT
27. RKKHKTVPUUNHMHBRVWLKLUKPHTLLEYT
28. RKKHKTVPUUNHMHBRVWLKLUKPHTLLEYT
29. RKKHKTVPUUNHKHTT
30. VHSBKKTVPUUNHKHTT
31. BKKHK
32. RKKHKTVLPRHSHHUKVW
33. VAKKHKPKTHSÖPUN
34. RKKHKTVNU
35. RKKHKTVHUBUR
36. RKKHKTVHUSHY
37. RKKHKTVBRHHUSHY
38. RKKHKTVSSMPPSPNULKÖURUPUNPHLU
39. RKKHKTVSrUNHPNULKÖURUPUNPHLU
40. 7VKRLUPSpTSPNMHNNHJRHZLKLTPZPSLMAUKLTHLPHS
41. Varning, risk för elektrisk stöt.
42. Tiitta inte direkt in i ljuskällan.

SL – VARNOSTNA NAVODILA

1. (MHPaVSUQaHO[LLYRLNHHVVLNHNKUKHKKH,5
2. LNHHMHZULZLVKSHNHPTLKVIP7HQLRVTMHSULVKMKRLLaPaVKSHNHUQTZ PVPZOPORHCQJPOVNHUPOVWHUPTHCNSLKLUH7PUVjPpHUB
3. AHRVUVKHGAVULRVKaHO[LUHTLPLHMHHPUPWZISQULNHLSLRP7H0
4. 6LQaNHUQLSLRP7UPRHILSVKVKVHUUHQHaHTLUBPaRSUVVPaHBSLJWISHALUP VKHBSLJHSPWZISQPLSLRP7HY
5. 7KKUHTLQHUOTHSPRHRBPTPRVSPjKMLHSUPTPKLSPZSLQaRSOPLLSLRP7UVUHHBUD
6. 7VØTLaUPKLSPHMHSHORVKVZULQØZRL[TLWIK
7. ØRTHLPHSaHO[HVZLUWVjHKP[VMHPLKaLUPØRLPUjSVuRLNSLKLHU THLPHSUHRHLKNNHØOVZKPKSP7PSVULUPWVYVIPPUPKaLU
8. VVaH[NUPLPØRLKHVVWPLGhHLPRVT
9. (MHQJHTLUQJSLaHUHTLPL[LUHUCWV
10. (MHUPWTLXUaHNNKUCQJVTSHUSVULSØLVBUL
11. (MHUPWTLXUaHULWUKUVUHTLPL[LUHUVTSHUSVULSØLVBUL
12. (MHQJHTLUQJSLaHUVUHTLPL[
13. (MHQJHTLUQJSLaHURVUHTLPL[
14. LUVSPTVMVKPAPLNNH5HØPLUMHØSUPRHILSHRVKHQKHSØVKLPNL
15. VHSBQSLØBSRLRPULVNNHØUHLKULHJULTV7P
16. 4LKØBSRVPUVZSCUPTVKTLVTjKjUjUHQHUØHØVØVHaKHSØRQJHHØ PRVUH6ZULHLKULHUVØLMaKHSQJLVGHSHORVSVWj7PWHY
17. PØSRHaNMQJVaHØPVMHSBQSLØBSRLRPZVaUH7LULZTPVTSVTjHVNLUQ&L ØBSRLZTV7UVZNYQØ7KaHTLUBVWHRHCKHZVOSHKPØ
18. 6LQaHØP[UVZRSVVRWUVHSPMaIPVNHHRVØHTLUBQPLTHWHP[LSLUHKVTL ØLKLSLRPPaVSUQaHO[LaHRVURPØWKPZ
19. LSVIUPPjULaHTLUSØPTPZSVIUPTP3,KPVKHTP5LMaHØBØCPaKLSRHØBTKPVKL SHORVVRVQØV7P5LØBØQ/KV6PPLaSHUUVRVM[TLWULWHSØQ VØSHSPHNØLUPØ7PØS
20. (MHjHVHSRV6LZSTULQUNLaHTLUBØCHVHSRV
21. 9HaYK00ILSLRP7UHaHØPHaHNVVjSCUHaVZUVVUPaVSHJPØUaHØP[PTYKUPRVTVaLTSØL] RPQLaHUUHRVURVØVPOG5TP6LaUHVLaLTSØL]

22. 9HaYK00ILSLRP7UHaHØPHaHNVVjSCUHaVZUVVUPUKYØHSPaVSHJPØ 6aLTSØL[DMV]KHUH
23. 9HaYK000ILSLRP7UHaHØPHaHNVVjSCUHaUaPaRVUHUWØPTUHWØQDØTTHUØVØ 6aLTSØL[DMV]KHUH
24. (MHUPaHØPLU
25. (MHQaHØP[LUKKVKVVTKPOKLSJLRH[POVTLVZNHHT
26. (MHQaHØP[LUKKVKVVTKPOKLSJLRH[POVTLVZNHHT
27. (MHQaHØP[LUKKVKVVTKPOKLSJLRH[POVTLVZNHHT
28. (MHQaHØP[LUKKVKVVTKPOKLSJLRH[POVTLVZNHHT
29. (MHQaHØP[LUKKVKVVTW\
30. (MHQVSVUVTaHØP[LUKKVKVVTW\
31. (MHUPaHØPLU
32. (MHQaHØP[LUK[L]PRHSUPTWKHUØTYKUPORHØJ
33. (MHQaHØP[LUKKKHUØTYKUPORHØJVKRVVTVUHØ7C
34. (MHQaHØP[LUKKLUØT
35. (MHQaHØP[LUKKYKUPTPJRP
36. (MHQaHØP[LUKKYKUPTPJRP
37. (MHQaHØP[LUKTV7UPTPYKUPTPJRP
38. (MHQaHØP[LUKRVHRVHØVWØPØ/KV
39. (MHQaHØP[LUKKVSNVHØVWØPØ/KV
40. (MHUPWTLXUaHWRP[HUØB]UVPaVSHJPØPTTH[PHSVT
41. 7VaVWLHVØSLRP7ULNHHKH
42. Prepovedano gledati v svetlobni vir.

FI - TURVAOHJEET

1. Laitte eurooppalaisten turvastandardien EN 60 598-1 mukainen.
2. pöSHPLHLPHOpPpRPVPHSVØLLUTRHUHaPPTPØARLØPØVØHLUKØ tietoa paikallisilta viranomaisilta.
3. 1VPKLURPUHUUUppØZUTRHPRZØHZUUUVZPLHLH[ØPØOREPLOLU toimesta.
4. 1VSRVULUPØORØ[VUHOPUNVPLVUHUPOKLHHRØUVTHHUHSTPØBØSSLL UTØUHPØPØØOREPLOLUVPTLØ
5. 2RLP[VPØPØSHPUHLUULUHUUØHPOVSVPTLUØLPØ
6. Laitteessa on osia, jotka voivat polttaa.
7. 2RPUTH[PHHSPHHPPLPØPpRPPUUPØHHPH2pRPPUUPZH[PHHSPPUZLSPHKØØ tulppia. Toimitelet ruuvit ja pultit eivät välttämättä ole sopivia.
8. Kiristä kaikki ruuvit kunnolla välttääksesi kosketusongelmia.
9. Laitte voidaan asentaa vain sisätilaan.
10. 3HP[LPZLSSWHzUULHHRØUVTHHSPØPSSLWUUVPSSL
11. 3HP[LPZLSSNZUULHHRØVMHUUVTHHSPØPSSLWUUVPSSL
12. Laitte, joka voidaan asentaa vain kattoon.
13. Laitte, joka voidaan asentaa vain seinään
14. Ketjun on kannatettava lampun painoa. Säädä sähköjohtoa siten, että se on ketjuun nähden pidempi.
15. 2pØHPUSHTØZPKLUØVLPSPØVZPLHHPPTppjØ
16. 7KpØPHUSHTWØHSHPØLØULLØjSPSSPrHRRLLØVØP[TPUPTPLPØZHTWØ HPOLHHSØWSVUØZPUPTPLPØPLUUVKH[H
17. VØSHTVØPØHPUpØSpZIVSPSSHTRPØSHTWØSVNLLUPSHTWØ[LPZØURTPRØKVLØLØLØØPØLUULURRUULHPØKLUHHUØLU
18. 1VSHØVUTVØHPRRØZVUHØPØKLHHPSPØPØRØPØTpSPrØUVTHHU TppØZUTRHPRHØVØH
19. Valonlähde vaihtamattomilla valodiodeilla (LED). Älä pura tuotetta, sillä diodit voivat vahingoittaa silmiä. Älä upota veteen. Puhdista kostealla liinalla välttämällä liuotimia ja voimakkaita pesuaineita.
20. SHRRLLSSHHØSHPL1VØHTWØPØKØSHRL
21. 3VRRHØPØRØSSPKLUHRHHØLØPØVØØØKPUTHHKVPØRHVUSPP[ØHTWØ metallirakenteeseen. Pakollinen maadoitus.
22. 3VRRHØPØRØSSPKLUHRHHØLØPØRHØRØURLØPULUØVØØØKUPHØHØPØZ[LPZLPHHKPTHHKVPØ
23. Luokka III Sähköturvallisuuden takaa pienoisjännite (alle 50 V). Se ei vaadi maadoitusta.
24. Suojaamaton.
25. VØRPPU[PKLULØLØPKLUØØpUTLUVSHØPKLUØHSRHPØBØSPØPTT
26. VØRPPU[PKLULØLØPKLUØØpUTLUVSHØPKLUØHSRHPØBØSPØPTT
27. VØRPPU[PKLULØLØPKLUØØpUTLUVSHØPKLUØHSRHPØBØSPØPTT
28. VØRPPU[PKLULØLØPKLUØØpUTLUVSHØPKLUØHSRHPØBØSPØPTT
29. VØRULØTPZSH
30. VØRVRVUHHUØULØR[ØPZSH
31. Suojaamaton.
32. VØRPHLØPØVPSH
33. Suojattu vedelta korkeintaan 15° kallistuskulmassa.
34. Suojattu sateelta.
35. Suojattu vesiroiskeilta.
36. Suojattu vesisuihkelta.
37. Suojattu voimakkailla vesisuihkelta.
38. Suojattu väliaikaiselta upotukselta veteen.
39. VØRKLULØSØVØRSH[LLU
40. Laitte ei sovellu suojattavaksi termisesti eristävällä materiaallilla.
41. Varoitus, sähköiskun vaara.

42. Älä katso suoraan valonlähteeseen.